

**रक्षा लेखा नियंत्रक/CONTROLLER OF DEFENCE ACCOUNTS**  
नं.1, स्टाफ रोड, सिकंदराबाद/NO.1, STAFF ROAD, SECUNDERABAD-500 009

का.आ. भाग 1 / Part I O.O.No. 10

दिनांक /Date:29.05.2015

विषय: केंद्र सरकार कर्मचारी सामूहिक बीमा योजना 1980 - 01.01.2015 से  
31.12.2015 तक की अवधि के लिए बचत निधि के लाभांश की सारणी ।

Sub: Central Government Employees Group Insurance Scheme 1980 -  
Table of benefits for the savings fund for the period from  
01.01.2015 to 31.12.2015 - Reg.

\*\*\*

उपरोक्त विषय पर रक्षा लेखा महानियंत्रक के दिनांक 17.04.2015 के पत्रांक . AT/II/2394  
की प्रति सूचना एवं आवश्यक कार्रवाई के लिए प्रेषित की जाती है ।

A Copy of CGDA letter No. AT/II/2394, dated 17/04/2015 on the above mentioned  
subject is forwarded herewith for information and necessary action.

हस्ता/-

( ए. विश्वेश्वर राव / A. VISWESWARA RAO )  
रक्षा लेखा नियंत्रक / CONTROLLER

फाइल सं. / File No. Pay Tech/4024/CGEIS/CGDA

संवितरण / Distribution : As per standard List

अतिरिक्त प्रतियाँ / Spare Copies:10 Copies

नि.प. रामा राव

(एन. पट्टाभिरामा राव /N. PATTABHI RAMA RAO)  
वरिष्ठ लेखा अधिकारी/Sr. Accounts Officer

**Office of the Controller General of Defence Accounts**  
**Ulan Batar Road, Palam, Delhi Cantt-110010**

स. AT/II/2394-11

दिनांक - 17/04/2015

सेवा में

The CDA  
Secunderabad

विषय: Central Government Employees Group Insurance Scheme 1980-  
Tables of benefits for the savings fund for the period from 1.01.2015  
to 31.12.2015-reg.

—\*\*\*—

उपरोक्त विषय से संबंधित वित्त मंत्रालयके दिनांक 22-01-2015 के पत्र सं  
7(1)/EV/2014 जो कि रक्षा मंत्रालय डी (सिव-II) के पत्र सं- 10(1)/2014-D (Civ-II) दिनांक  
05.03.2015 के अंतर्गत प्राप्त हुआ है, की छायाप्रति आपकी सूचना एवम आवश्यक कार्यवाही हेतु  
भेजी जाती हैं।

कृपया पावती दें।




( वी. के. पुरोहित )  
कृते रक्षा लेखा महा नि.

83  
28/4/15

Ministry of Defence  
D(Civ-II)

Subject: Central Government Employees Group Insurance Scheme 1970  
- Tables of Benefits for the savings fund for the period from  
1.1.2015 to 31.12.2015- reg..

A copy of the Ministry of Finance, Department of Expenditure O.M.  
No.7(1)/EV/2014 dated 22.01.2015 on the above subject is forwarded  
herewith for information and necessary action, in respect of civilians paid  
from Defence Service Estimates.



(Gurdeep Singh)

Under Secretary to the Govt. of India  
Ph-23014675


Encl. as above

AG MP Civ (a)	NHQ/CP Dte.	Air HQ/PC-5
CGDA	OFB, Kolkata	DGNCC
DRDO(DOP)	DGQA/Dte. of Admn.	DGAQA( Adm.II)
CG HQ	D(Mov)	D(JCM)
D(Estt. NG)	D(R&D)	D(QA)
D(B&C)	D(N-II)	D(CG)
Def.Fin(AG/PB)	OFB Delhi office	

MoD I.D.No. 10(1)/2014-D(Civ-II) dated 05.03.2015

Copy also to:

1. General Secretary, All India Defence Employees Federation, S.No.81,  
Eliphinstone Kirkee, Pune-411003.
2. General Secretary, INDWF
3. General Secretary, BPMS, Navin Market, Kanpur-208001
4. General Secretary, CDRA.
5. AIDECMDS, D/158, Est.II, Nangloi, Delhi-41.
6. D (IT/Coord) - for posting on MoD website.



271  
269  
23/5/15



सं. 7(1)/ई-V/2014

भारत सरकार

वित्त मंत्रालय

व्यय विभाग

नई दिल्ली, 22 जनवरी, 2015

### कार्यालय जापन

विषय: केन्द्रीय सरकारी कर्मचारी सामूहिक बीमा योजना -1980 - दिनांक 01.01.2015 से 31.12.2015 की अवधि के लिए बचत निधि के लाभों की सारणी।

मुझे इस मंत्रालय के 8 जनवरी, 2014 के कार्यालय जापन सं. 7(1)/ई-V/2014 का अक्लोकन करने का निर्देश हुआ है जिसके साथ वर्ष 2014 के लिए केन्द्रीय सरकारी कर्मचारी सामूहिक बीमा योजना के अंतर्गत लाभों की सारणी भेजी गई थी। दिनांक 01.01.1982 से 31.12.1989 तक 10/- रुपए प्रतिमाह और 01.01.1990 से 15/- रुपए प्रतिमाह के अंशदान पर आधारित स्कीम की बचत निधि के वर्ष 2015 के लिए लाभों की नई सारणियां तैयार कर ली गई हैं जिसकी एक प्रति संलग्न है। उन कर्मचारियों के लिए जिन्होंने दिनांक 01.01.1990 से अंशदान की संशोधित दर से बाहर रहने का विकल्प दिया था, 10 रुपए प्रतिमाह के अंशदान पर आधारित बचत निधि के लाभों की एक और सारणी वर्ष 2015 के लिए तैयार कर ली गई है और उसकी भी एक प्रति संलग्न है। सारणियों में धनराशि की गणना दिनांक 01.01.1982 से 31.12.1982 की अवधि के लिए 10% (तिमाही आधार पर चक्रवृद्धि), दिनांक 01.01.1983 से 31.12.1986 की अवधि के लिए 11% (तिमाही आधार पर चक्रवृद्धि), दिनांक 01.01.1987 से 31.12.2000 की अवधि के लिए 12% (तिमाही आधार पर चक्रवृद्धि), दिनांक 01.01.2001 से 31.12.2001 की अवधि के लिए 11% (तिमाही आधार पर चक्रवृद्धि), दिनांक 01.01.2002 से 31.12.2002 की अवधि के लिए 9.5% (तिमाही आधार पर चक्रवृद्धि), दिनांक 01.01.2003 से 31.12.2003 की अवधि के लिए 9% (तिमाही आधार पर चक्रवृद्धि), दिनांक 01.01.2004 से 30.11.2011 तक 8% (तिमाही आधार पर चक्रवृद्धि), दिनांक 01.12.2011 से 31.03.2012 तक 8.6% (तिमाही आधार पर चक्रवृद्धि), 01.04.2012 से 31.03.2013 तक 8.8% (तिमाही आधार पर चक्रवृद्धि) और 01.04.2013 से 8.7% (तिमाही आधार पर चक्रवृद्धि) की वार्षिक व्याज दर के आधार पर की गई है। स्कीम के तहत दोनों मामलों में मृत्यु दर 31.12.1987 तक 3.75 प्रति हजार प्रतिवर्ष तथा उसके बाद 3.60 प्रति हजार प्रतिवर्ष माना गई है। धनराशि की गणना करते समय यह माना गया है कि अंशदान की वसूली हो चुकी है अथवा सदस्य की सेवा समाप्ति के महीने के वेतन से यह वसूल कर ली जाएगी और ऐसा न हो पाने की स्थिति में इसे देय संचित धनराशि में से काट लिया जाना चाहिए।

2. जहां तक भारतीय लेखापरीक्षा तथा लेखा विभाग के कर्मचारियों पर इसके लागू होने का संबंध है, यह कार्यालय जापन भारत के नियंत्रक एवं महालेखापरीक्षक के परामर्श से जारी किया जाता है।

*विजय सिंह*

(विजय कुमार सिंह)

निदेशक

केन्द्र सरकार के सभी मंत्रालय/विभाग (मानक सूची के अनुसार)।

नियंत्रक और महालेखापरीक्षक, संघ लोक सेवा आयोग, सभी राज्य सरकारों आदि को सूचना एवं आवश्यक कार्रवाई हेतु अतिरिक्त प्रतियों के साथ (मानक सूची के अनुसार)।

एनआईसी, व्यय विभाग को वित्त मंत्रालय की वेबसाइट पर इसे अपलोड करने के लिए।

No.7(1)/EV/2014  
Government of India  
Ministry of Finance  
Department of Expenditure  
\*\*\*\*\*

New Delhi, the 22<sup>nd</sup> January, 2015


OFFICE MEMORANDUM

Sub: Central Government Employees Group Insurance Scheme-1980 - Tables of Benefits for the savings fund for the period from 01.01.2015 to 31.12.2015.

.....

The undersigned is directed to refer to this Ministry's O.M. No.7 (1)/EV/2013 dated 8<sup>th</sup> January, 2014 forwarding therewith Tables of Benefits under CGEGIS for the year 2014. New Tables of Benefits for the savings fund of the Scheme based on a subscription of Rs.10 per month from 1.1.1982 to 31.12.1989 and Rs.15 per month w.e.f. 1.1.1990 onwards have been prepared for the year 2015 and a copy of the table is enclosed. Another Table of Benefits for the savings fund based on a subscription of Rs.10 per month for those employees who had opted out of the revised rates of subscription w.e.f. 1.1.1990 have also been drawn up for the year 2015 and a copy of that table is also enclosed. The amounts in the Tables have been worked out on the basis of interest @ 10% per annum(compounded quarterly) for the period from 1.1.1982 to 31.12.1982, 11% per annum(compounded quarterly) w.e.f. 1.1.1983 to 31.12.1986, 12% per annum(compounded quarterly) w.e.f. 1.1.1987 to 31.12.2000, 11% per annum (compounded quarterly) w.e.f. 1.1.2001 to 31.12.2001, 9.5% per annum(compounded quarterly) w.e.f. 1.1.2002 to 31.12.2002, 9.0% per annum(compounded quarterly) w.e.f. 1.1.2003 to 31.12.2003, 8% per annum (compounded quarterly) w.e.f. 1.1.2004 to 30.11.2011, 8.6% per annum (compounded quarterly) w.e.f. 1.12.2011 to 31.03.2012, 8.8% per annum (compounded quarterly) w.e.f. 1.04.2012 to 31.03.2013 and 8.7 % per annum (compounded quarterly) w.e.f. 01.04.2013 onwards. The mortality rate under the Scheme has been taken as 3.75 per thousand per annum up to 31.12.1987 and 3.60 per thousand per annum thereafter in both the cases. While calculating the amount it has been assumed that the subscription has been recovered or will be recovered from the salary of the month in which a member ceases to be in service failing which it should be deducted from accumulated amounts payable.

2. In its application to the employees of Indian Audit and Accounts Department this Office Memorandum issues in consultation with the Comptroller and Auditor General of India.

  
(VIJAY KUMAR SINGH)  
DIRECTOR

All Ministries/Departments of the Central Government as per standard list.

Copy with spare copies for information and necessary action to C&AG, UPSC, all State Governments etc. as per standard list.

NIC, D/o Expenditure for uploading the same on the website of M/o Finance.



CENTRAL GOVERNMENT EMPLOYEES GROUP INSURANCE SCHEME 1980

Contribution @ Rs. 10/- throughout

Accumulated value of contribution from 1st January of year of Entry to the month and year of cessation

Year of cessation of membership - 2015

Month of cessation of membership

Year of Entry	Jan	Feb	Mar	Apr	May	Jun	Jul	Aug	Sep	Oct	Nov	Dec
1982	21453.34	21614.62	21772.36	21938.91	22106.96	22272.45	22443.23	22613.97	22784.97	22957.46	23129.30	23293.01
1983	19154.95	19300.78	19443.89	19593.85	19741.10	19893.64	20043.48	20195.46	20348.22	20504.75	20661.75	20808.19
1984	17030.30	17213.79	17341.51	17478.36	17608.83	17743.38	17880.68	18017.48	18154.49	18296.02	18433.43	18566.86
1985	15225.54	15342.98	15456.04	15578.96	15697.70	15818.73	15940.37	16063.71	16185.38	16311.23	16435.91	16555.75
1986	13557.14	13664.41	13768.77	13873.13	13980.92	14089.63	14199.53	14309.12	14419.89	14530.77	14643.88	14749.84
1987	12062.25	12155.43	12250.74	12346.69	12442.30	12540.82	12637.05	12736.85	12837.57	12935.97	13035.42	13131.44
1988	10727.54	10810.33	10895.15	10982.70	11068.88	11155.01	11244.67	11332.11	11422.48	11510.28	11601.79	11687.69
1989	9520.95	9595.51	9673.19	9747.44	9825.03	9905.59	9982.66	10062.70	10140.94	10221.61	10302.20	10381.72
1990	8447.84	8514.22	8584.59	8651.05	8721.03	8790.95	8863.10	8933.51	9007.19	9078.18	9151.22	9219.35
1991	7494.85	7553.44	7615.08	7679.91	7742.22	7803.88	7868.57	7932.54	7996.33	8061.41	8125.54	8186.02
1992	6648.64	6701.39	6756.87	6813.96	6871.56	6927.62	6984.20	7040.60	7098.30	7157.38	7213.50	7269.12
1993	5895.85	5942.75	5992.93	6044.89	6096.71	6146.36	6197.28	6248.15	6302.45	6352.69	6406.35	6457.01
1994	5225.83	5270.35	5314.25	5360.20	5406.76	5452.77	5499.48	5544.70	5593.02	5638.38	5686.63	5732.22
1995	4633.21	4671.52	4712.11	4753.38	4794.29	4837.22	4877.20	4920.07	4962.91	5005.71	5048.49	5088.94
1996	4104.66	4140.21	4178.97	4214.57	4252.31	4290.77	4327.85	4366.45	4402.80	4443.01	4480.28	4518.42
1997	3634.84	3669.76	3701.10	3736.16	3768.01	3804.15	3837.49	3873.51	3906.88	3941.54	3976.18	4011.95
1998	3221.08	3247.97	3278.50	3309.36	3341.13	3370.27	3402.33	3435.33	3466.38	3499.50	3530.36	3560.77
1999	2848.34	2875.53	2904.65	2932.94	2961.35	2987.47	3013.90	3043.24	3072.56	3101.87	3131.16	3159.09
2000	2522.04	2544.33	2571.47	2595.46	2621.05	2649.82	2675.31	2700.75	2729.36	2754.70	2781.49	2807.27
2001	2228.37	2251.21	2275.82	2296.92	2320.70	2345.88	2368.68	2394.67	2419.11	2443.29	2466.79	2492.51
2002	1967.45	1988.61	2009.93	2031.55	2053.32	2075.26	2097.35	2119.60	2142.02	2164.60	2187.34	2209.37
2003	1731.53	1751.00	1770.60	1790.47	1810.49	1830.66	1850.97	1871.43	1892.04	1912.80	1933.71	1954.02
2004	1516.19	1534.10	1552.15	1570.43	1588.85	1607.40	1626.09	1644.91	1663.87	1682.97	1702.21	1720.94
2005	1318.15	1334.64	1351.25	1368.07	1385.02	1402.08	1419.28	1436.60	1454.04	1471.61	1489.31	1506.60
2006	1135.20	1150.37	1165.65	1181.12	1196.71	1212.40	1228.21	1244.14	1260.18	1276.34	1292.62	1308.58
2007	966.18	980.13	994.19	1008.41	1022.74	1037.17	1051.70	1066.34	1081.09	1095.95	1110.91	1125.63
2008	810.03	822.86	835.78	848.85	862.01	875.27	888.63	902.09	915.64	929.29	943.04	956.62
2009	665.77	677.56	689.44	701.44	713.53	725.71	737.98	750.34	762.79	775.32	787.95	800.48
2010	532.49	543.33	554.24	565.26	576.36	587.54	598.80	610.15	621.57	633.08	644.68	656.23
2011	409.37	419.32	429.33	439.45	449.63	459.89	470.22	480.63	491.11	501.67	512.31	522.97
2012	295.60	304.76	313.95	323.21	332.55	341.95	351.41	360.94	370.54	380.21	389.95	399.76
2013	190.99	199.36	207.80	216.29	224.85	233.48	247.16	250.91	259.72	268.60	277.54	286.54
2014	95.04	102.72	110.46	118.25	126.11	134.01	141.98	150.00	158.08	166.22	174.41	182.67
2015	7.00	14.05	21.15	28.30	35.51	42.76	50.07	57.43	64.84	72.31	79.83	87.41

Note:

Basis Used

From	To	Interest*	From	To	Interest*	Savings Fund:
1.1.82	31.12.82	10%	1.1.03	31.12.03	9.00%	68.75% from 1.1.82 to 31.12.87
1.1.83	31.12.86	11%	1.1.04	30.11.11	8.00%	70% from 1.1.88 and onwards
1.1.87	31.12.00	12%	1.12.11	31.03.12	8.60%	Insurance Fund: 31.25% from 1.1.82 to 31.12.87
1.1.01	31.12.01	11%	01.04.2012	31.03.2013	8.80%	30% from 1.1.88 and onwards
1.1.02	31.12.02	9.50%	1.4.2013		8.70%	

\* Interest p.a compounded quarterly



**CENTRAL GOVERNMENT EMPLOYEES GROUP INSURANCE SCHEME 1980**

Contribution @ Rs. 10/ P.M upto 31.12.89 and Rs. 15 throughout after 1.1.90

Accumulated value of contribution from 1st January of year of Entry to the month and year of cessation

Year of cessation of membership - 2015

Month of cessation of membership

Year of Entry	Jan	Feb	Mar	Apr	May	Jun	Jul	Aug	Sep	Oct	Nov	Dec
1982	25670.58	25868.73	26064.40	26261.56	26464.28	26666.94	26874.04	27077.44	27287.94	27495.73	27708.77	27905.74
1983	23372.19	23554.89	23731.42	23916.65	24101.08	24285.46	24475.13	24664.75	24854.32	25043.84	25235.98	25418.58
1984	21203.38	21467.90	21632.62	21801.17	21969.94	22141.33	22312.68	22483.99	22657.93	22834.48	23010.99	23179.06
1985	19445.45	19597.09	19747.51	19901.77	20057.51	20213.72	20371.55	20529.85	20690.77	20851.65	21015.16	21165.90
1986	17777.05	17913.42	18058.51	18199.78	18342.46	18485.11	18631.06	18775.65	18923.53	19074.04	19221.85	19365.77
1987	16232.17	16413.23	16539.29	16671.19	16803.45	16938.35	17070.50	17202.73	17340.21	17477.65	17615.06	17746.72
1988	14950.12	15068.16	15186.93	15308.00	15429.81	15551.60	15676.93	15803.10	15927.48	16051.83	16181.48	16300.75
1989	13740.86	13853.86	13963.36	14075.52	14186.87	14300.86	14411.91	14528.78	14648.00	14764.59	14883.79	14993.20
1990	12667.75	12773.00	12874.44	12979.10	13085.29	13188.79	13294.95	13403.74	13512.52	13621.27	13730.00	13834.90
1991	11239.60	11331.86	11422.55	11517.20	11610.29	11706.04	11801.77	11900.14	11995.83	12094.17	12195.16	12285.08
1992	9968.95	10053.51	10134.58	10218.03	10303.34	10391.29	10476.57	10561.83	10649.74	10737.64	10828.19	10913.68
1993	8839.78	8916.61	8990.05	9065.59	9143.08	9220.56	9298.02	9375.48	9455.59	9533.02	9615.77	9688.74
1994	7838.74	7907.81	7974.31	8043.86	8110.85	8180.49	8250.13	8322.43	8392.05	8464.32	8536.59	8604.93
1995	6947.15	7008.43	7069.80	7131.51	7193.31	7255.10	7322.73	7384.01	7448.45	7512.83	7577.31	7640.95
1996	6156.99	6210.46	6267.75	6323.19	6379.79	6436.39	6495.64	6552.23	6608.81	6663.05	6727.29	6786.16
1997	5452.26	5500.57	5553.51	5605.58	5654.30	5708.34	5759.77	5811.09	5865.13	5919.16	5973.19	6021.90
1998	4827.61	4876.07	4918.31	4965.34	5011.49	5057.64	5109.12	5155.27	5204.08	5250.72	5299.03	5348.10
1999	4275.04	4315.63	4356.29	4397.12	4440.69	4481.60	4527.85	4571.42	4615.00	4658.57	4702.15	4743.70
2000	3778.57	3816.56	3855.74	3895.59	3933.91	3972.24	4013.23	4051.56	4092.56	4130.39	4171.88	4211.12
2001	3343.41	3376.21	3410.80	3447.42	3483.15	3518.88	3554.61	3590.35	3628.76	3664.50	3702.91	3737.12
2002	2953.67	2983.90	3015.63	3043.81	3076.61	3110.85	3143.09	3177.13	3215.60	3248.74	3281.89	3316.38
2003	2597.30	2626.47	2655.83	2685.57	2715.51	2745.64	2775.96	2806.49	2837.21	2870.30	2900.84	2929.44
2004	2274.29	2301.16	2328.22	2355.65	2383.28	2411.10	2439.13	2467.37	2495.81	2524.46	2553.31	2581.42
2005	1977.23	2001.96	2026.87	2052.11	2077.53	2103.13	2128.92	2154.89	2181.06	2207.41	2233.96	2259.90
2006	1702.80	1725.56	1748.48	1771.68	1795.06	1818.60	1842.32	1866.21	1890.28	1914.51	1938.93	1962.86
2007	1449.26	1470.20	1491.28	1512.61	1534.10	1555.75	1577.55	1599.52	1621.64	1641.92	1666.37	1688.45
2008	1215.04	1234.28	1253.67	1273.27	1293.02	1312.91	1332.95	1353.13	1373.46	1393.93	1414.56	1434.93
2009	993.65	1016.34	1034.15	1052.16	1070.30	1088.57	1106.97	1125.51	1144.18	1162.99	1181.93	1200.72
2010	798.74	814.99	831.36	847.89	864.54	881.31	898.30	915.22	932.36	949.62	967.01	984.35
2011	614.06	628.98	644.00	659.17	674.44	689.83	705.33	720.94	736.67	752.51	768.47	784.46
2012	443.40	457.13	470.92	484.82	498.82	512.92	527.17	541.42	555.82	570.37	584.93	599.64
2013	286.48	299.04	311.69	324.44	337.28	350.21	363.24	376.36	389.58	402.89	416.30	429.81
2014	142.55	154.08	165.69	177.38	189.16	201.02	212.97	225.00	237.12	249.33	261.62	274.00
2015	10.50	21.08	31.73	42.46	53.26	64.14	75.11	86.15	97.27	108.47	119.75	131.11

**Note.**

**Basis Used**

From	To	Interest*	From	To	Interest*	Savings Fund :
1.1.82	31.12.82	10%	1.1.03	31.12.03	9.00%	66.75% from 1.1.82 to 31.12.87
1.1.83	31.12.86	11%	1.1.04	30.11.11	8.00%	70% from 1.1.88 and onwards
1.1.87	31.12.90	12%	1.12.11	31.03.17	8.60%	Insurance Fund :
1.1.01	31.12.01	11%	01.04.2012	31.03.2013	8.80%	31.25% from 1.1.82 to 31.12.87
1.1.02	31.12.02	9.50%	1.4.2013		8.70%	30% from 1.1.88 and onwards

\* Interest p.a compounded quarterly